

# Curso de Detección de Cáncer Cutáneo en Atención Primaria

11 de Enero y 8 de Febrero de 2012 – Barcelona

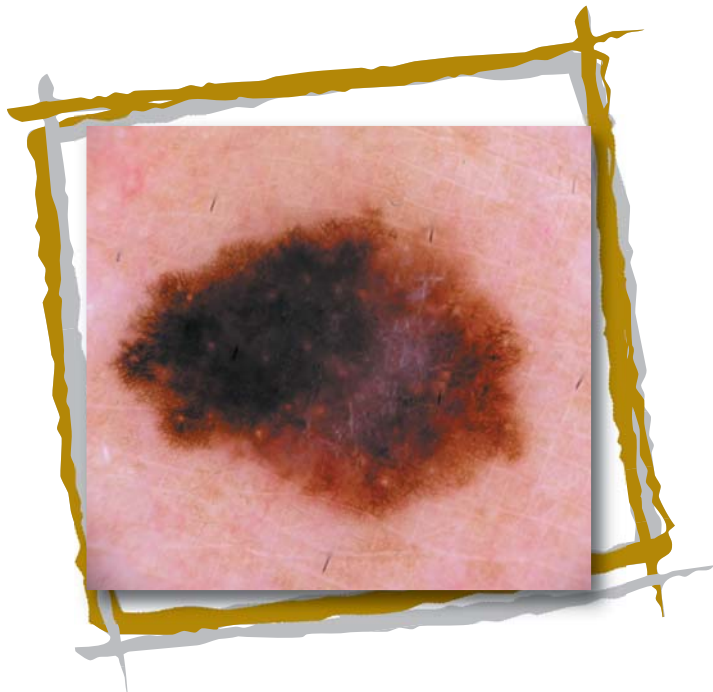
**Organizado por**

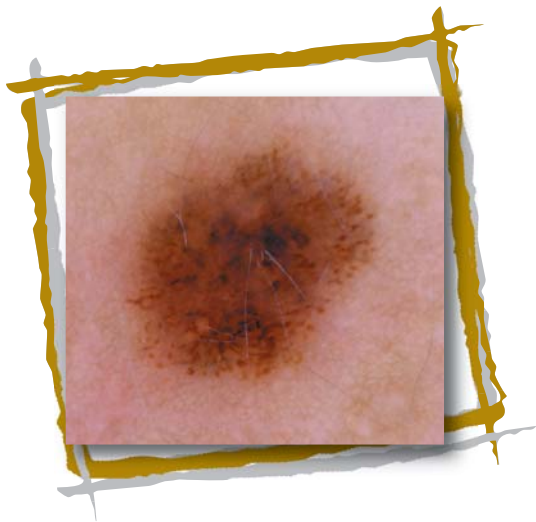
**Servicio de Dermatología  
Unitat de Melanoma  
Hospital Clínic, Barcelona**  
Drs. Cristina Carrera, Josep Malvehy y  
Susana Puig



**Sede**

**Centre Esther Koplowitz**  
Edificio CEK, Rosselló 149-153 • 08036 Barcelona





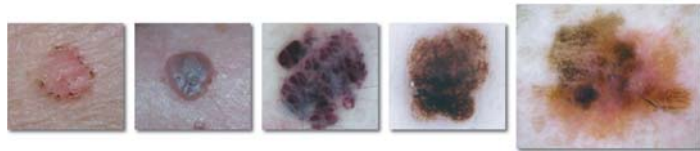
## Objetivos del Curso

Este curso práctico se dirige a los especialistas de atención primaria que desean mejorar sus conocimientos en patología tumoral de la piel y con especial énfasis en el cáncer cutáneo.

En el diseño del curso se introducen nuevas técnicas de aprendizaje para el reconocimiento del cáncer cutáneo basadas en la **dermatoscopia** con más de 400 imágenes de tumores cutáneos.

Se fundamenta en la formación en un método simplificado de **dermatoscopia** para mejorar la discriminación de lesiones cutáneas sospechosas.

Al final del curso los alumnos serán capaces de orientar correctamente una lesión tumoral de la piel.



## Miércoles, 11 de Enero

- 09.00 Presentación del curso
- 09.15 Test inicio
- 09.30 Cáncer cutáneo: tipos, factores de riesgo y errores comunes
- 10.00 Tumores cutáneos benignos
- 10.30 **Café-descanso**
- 11.00 Cáncer cutáneo no melanoma
- 12.00 Melanoma
- 12.45 Regla de los 3 puntos de dermatoscopia
- 13.30 **Descanso, comida libre**
- 15.30 Casos prácticos
- 19.00 Fin de las actividades

## Miércoles, 8 de Febrero

- 09.00 Introducción del curso
- 09.15 Test intermedio
- 09.30 Revisión de la regla de los 3 puntos de dermatoscopia
- 10.00 Dermatoscopia de los tumores cutáneos benignos
- 10.30 **Café-descanso**
- 11.00 Dermatoscopia del cáncer cutáneo no melanoma
- 12.00 Dermatoscopia del melanoma
- 12.45 50 casos
- 13.15 Test final
- 13.30 **Descanso, comida libre**
- 15.30 Casos prácticos
- 19.00 Fin de las actividades

## Formación continuada on line

Cada participante tendrá acceso personalizado a una web especialmente diseñada para el curso en la que semanalmente, durante 3 semanas, se incluirán nuevos casos que cada participante debe evaluar.

## Secretaría Técnica

**sbc**

servicios básicos de congresos

Tel. 933 685 538 • Fax 933 685 829  
dermatoscopia@sbc-congresos.com

## Material docente e instrumental

El Curso incluye material docente con el libro “Manual de Dermatoscopia” y DVD

## Profesorado

**Dr. Josep Malvehy.** Especialista en Dermatología.  
Coordinador de la Unidad de Melanoma del Hospital  
Clínic de Barcelona.

**Dra. Susana Puig.** Especialista en Dermatología.  
Coordinador de Investigación de la Unidad de  
Melanoma del Hospital Clínic de Barcelona.

**Dra. Cristina Carrera.** Especialista en Dermatología.  
Unidad de Melanoma del Hospital Clínic de Barcelona.

